

JMÉNO: _____



TÝDENNÍ PLÁN

2. týden, 6. – 10. září 2021







Informace pro rodiče

Vážení rodiče,

děkujeme za Vaši vzornou spolupráci během prvních školních dnů. V tomto týdnu bude vyučování končit každý den v **10:45 hodin**. Děti přicházejí samy do šatny od **7:40 hod.** hlavním vchodem. Prosím, lístečky každý den nosí jen ty děti, které si budete vyzvedávat ihned po vyučování před hlavním vchodem do školy. Kdo nebude mít lísteček, půjde do družiny. Každý den budeme potřebovat penál, živou abecedu, prvouku a matematiku (učebnice jsou pracovní, není potřeba je obalovat). Přibalte dětem také svačinku, dostatek pití a alespoň 2 roušky (stává se nám, že se občas vytratí). Na výtvarnou výchovu pořídte dětem kufříky, ve kterých přinesou kelímek, staré volné tričko nebo zástěrku, štětce (kulatý č.6, plochý č. 12), igelit (podložku na lavici). Ve třídě si do kufříku přidáme vodové barvy, voskovky, modelínu, lepidlo, které děti dostaly darem. Děti mohou nosit v tomto týdnu. Nejpozději do pátku si děti donesou cvičební úbor v látkovém pytlí, který nechají v šatní skříňce. **Nezapomeňte všechny pomůcky podepsat!** Žáci dostali domů nabídku knih, které je možné přes školu objednat. Objednávky je nutné donést do pátku 10. 9., peníze po dětech zatím neposílejte. Platí se až po převzetí objednávky. V tomto týdnu, prosíme, pošlete po dětech 100 Kč na pitný režim do družiny. Dejte dětem náhradní oblečení na ven s ohledem na počasí (uloží si ve skříňce). Připomínáme možnost volby oběda na www.strava.cz (aby si děti co nejvíce pochutnaly).

Přejeme Vám pohodový začátek školního roku.

Vaše paní učitelky Aneta, Kristýna a Simona

ČTENÍ	PRACUJI PODLE POKYNŮ PANÍ UČITELKY. NAJDU SPRÁVNOU CESTU BLUDIŠTĚM. Živá abeceda do str. 11	
PSANÍ	DRŽÍM SPRÁVNĚ TUŽKU. NETLAČÍM.	
MATEMATIKA	ZAPÍŠU POČET. STAVÍM Z KRYCHLÍ PODLE VZORU. Matematika do str. 9	
SVĚT KOLEM NÁS	ORIENTUJI SE V NAŠÍ TŘÍDĚ. DODRŽUJI PRAVIDLA TŘÍDY. Prvouka do str. 7	

KRITÉRIA HODNOCENÍ: VYBARVENÝ OBRÁZEK = ZVLÁDÁM
NEVYBARVENÝ OBRÁZEK = UČÍM SE