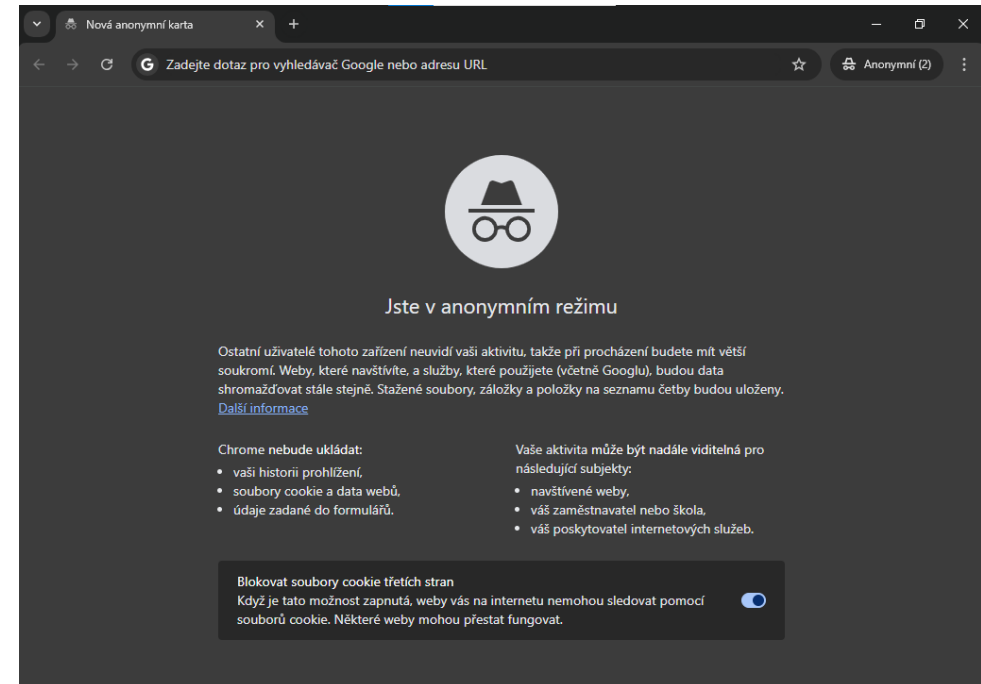


Zakládáme sdílenou složku pro absolventskou práci na školním OneDrivu

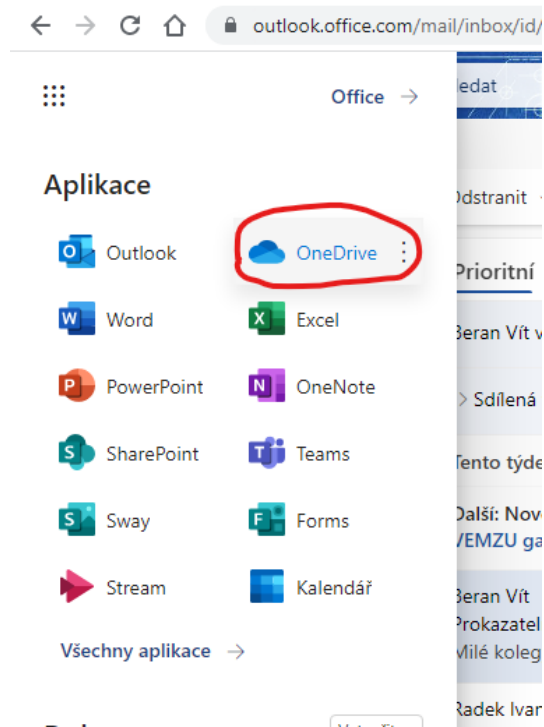
Pracuj v anonymním okně. Spustíš jej v Chromu klávesami Ctrl + Shift + N, abyste nezůstali přihlášení.

Pracuj přesně podle kroků v této prezentaci. Práce z dnešní hodiny je hodnocená, na konci nalezněš kritéria splnění.

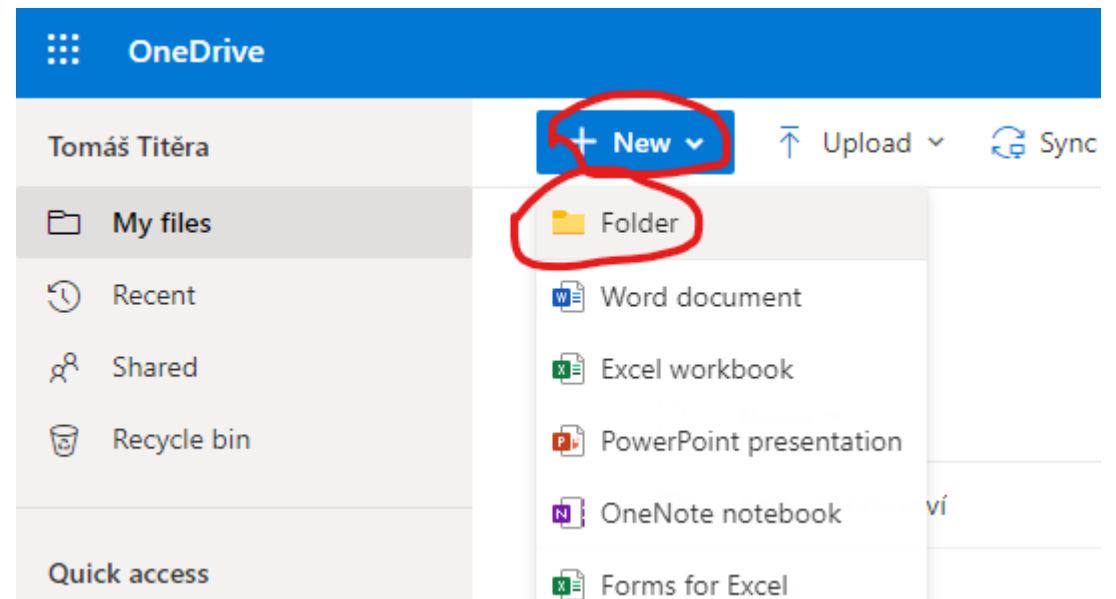


Zakládáme sdílenou složku pro absolventskou práci na školním OneDrivu

Přihlas se na školní e-mail a přes devět teček v levém horním rohu spustíš OneDrive.



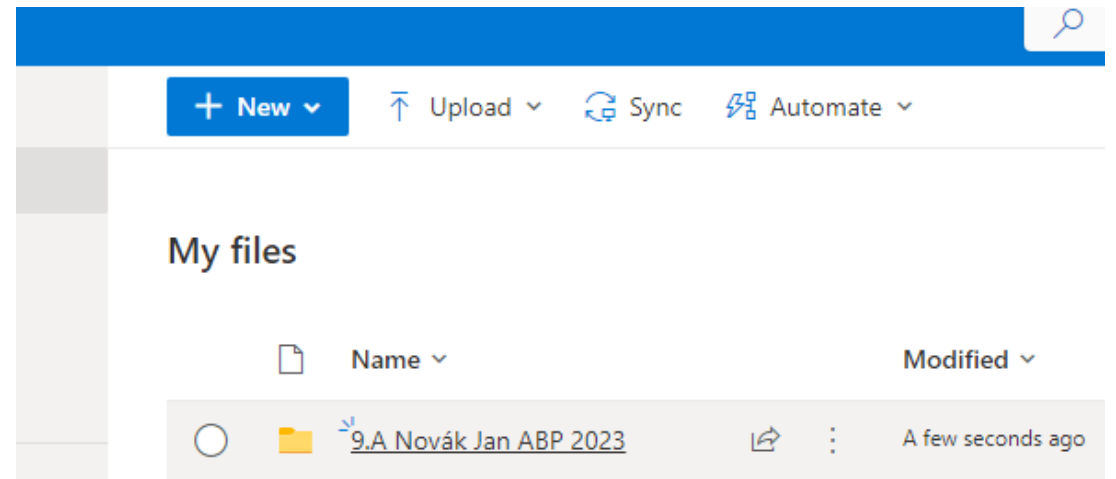
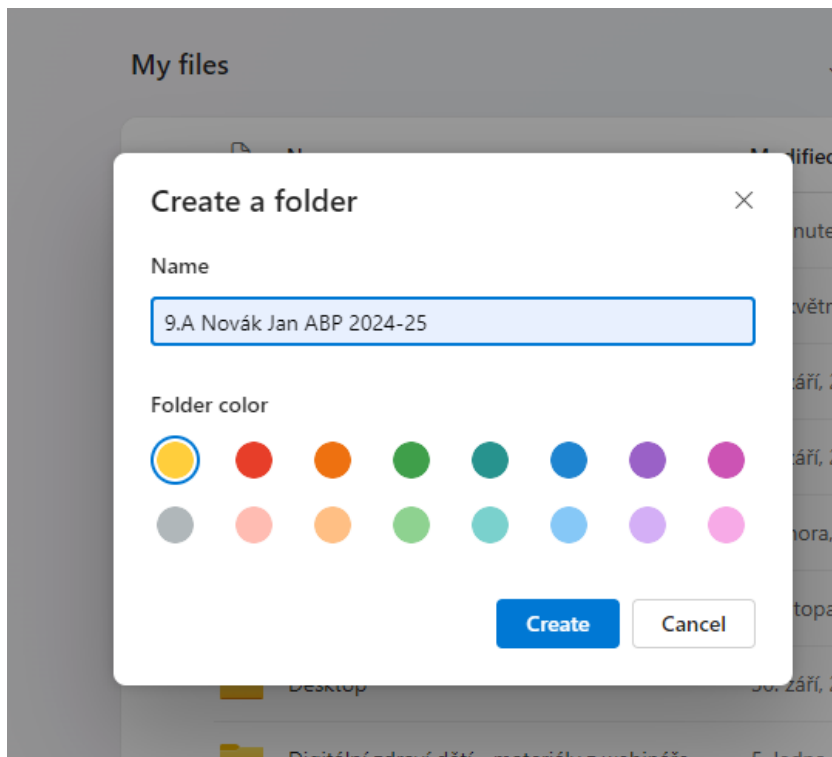
Klikni na New a vyber Folder



Zakládáme sdílenou složku pro absolventskou práci na školním OneDrivu

Vyskočí okno pro pojmenování složky. Uveď ve formátu: Třída Příjmení Křestní jméno ABP 2024-25, např. 9.A Novák Jan ABP 2024-25

Složka se ti objeví mezi My files. Najdi ji a otevři ji.



Přihlaš se do Teams a najdi zadání s návrhem tématu ABP

V zadání stáhni soubor s formulářem na návrh.

< Zpět



ABP - návrh tématu

Termín: 20. prosinec 2024 23:59

Pokyny

Do tohoto zadání odevzdej do 20. prosince vyplněný návrh tématu ABP. Stáhni si nebo otevři dokument v tomto zadání, vyplň na počítači nebo na mobilu všechny položky a nahraj zpět do zadání. Dokument nahraj ve wordu (přípona .docx). Nenahrávej screenshoty ani fotku vyplněného dokumentu.

Referenční materiály

ABP_navrh_tematu_2024-2025.docx

Práce studenta

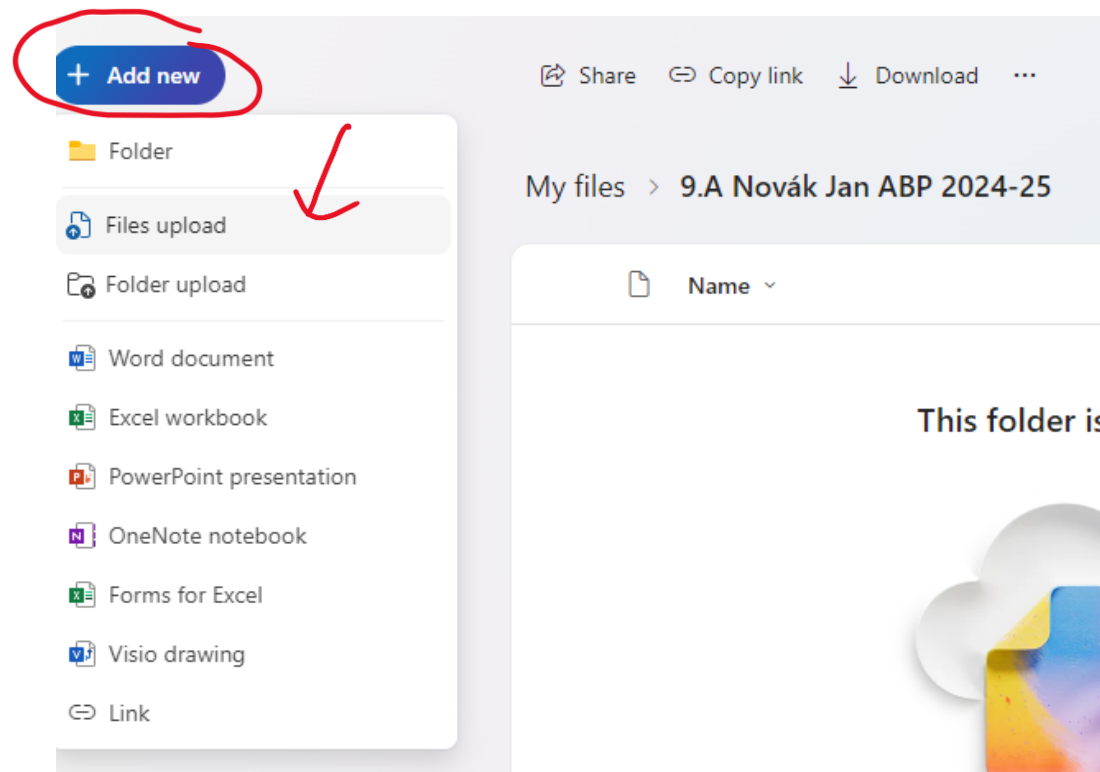
Žádné

Body

Bez bodů

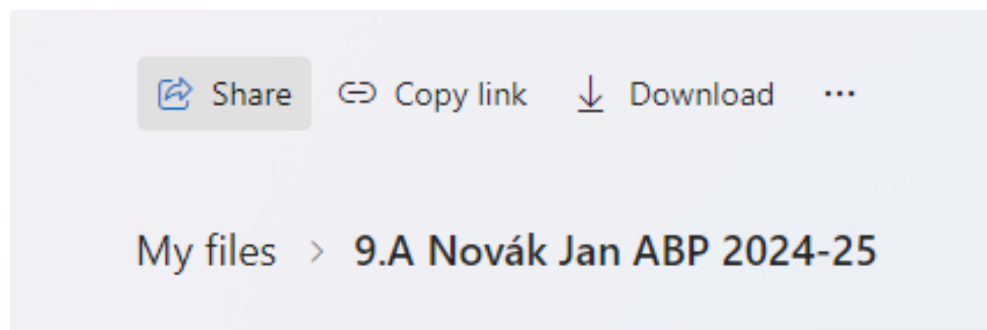
- Otevřít v Teams
- Otevřít ve Wordu
- Otevřít ve Wordu Online
- Stáhnout

Ulož formulář do počítače. Pak ho nahraj do složky na OneDrive. V otevřené složce klikni na Add New a potom Files upload.

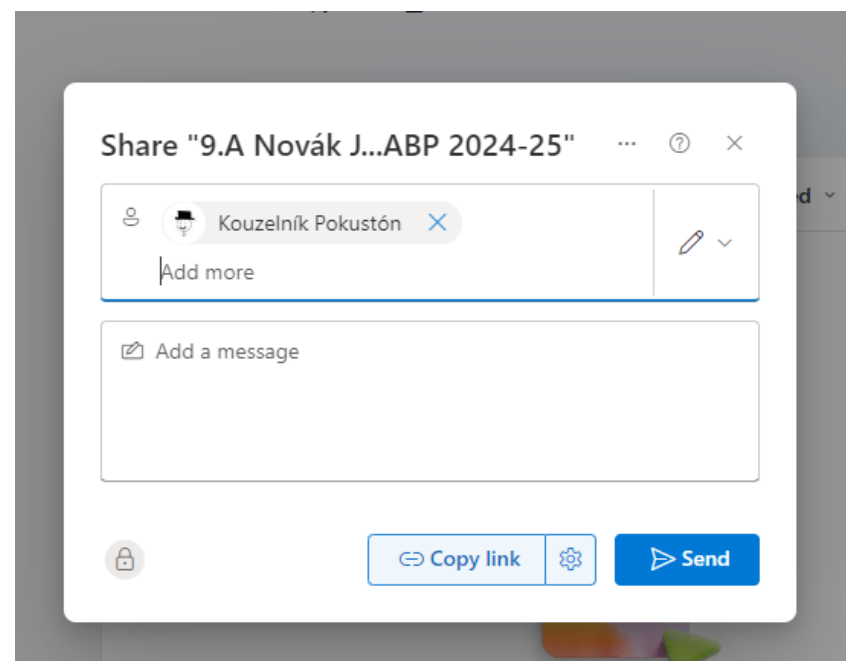


Sdílíme složku

Když budeš uvnitř složky, klikni na Share



Do pole pro sdílení napiš jméno Kouzelníka Pokustóna a složku nasdílej



Co se stalo a co se stane

- Vytvořil* a jsi si pracovní složku na absolventskou práci na cloudovém uložišti.
- Ke složce máš přístup ze všech počítačů ve škole, z mobilu, i z počítače doma – je online na internetu.
- Do složky si budeš ukládat všechny pracovní materiály – například dokument s výběrem tvého tématu, veškerou digitální literaturu k tématu, i samotnou práci.
- Až si vybereš konzultanta, tak mu složku před konzultací nasdílej.

Dnešní práce z hodiny je hodnocená

- Výstupem je správně vytvořená a nasdílená složka.
- Kritéria:
 - Název složky je ve správném formátu (třída, jméno, ABP, rok)
 - Složka obsahuje stažený formulář pro Návrh tématu
 - Složka je nasdílena Kouzelníku Pokustónovi