


Indiánský plán 2. A



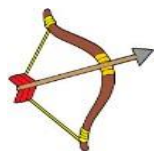
v týdnu







od 18. května do 22. května 2020



Jméno žáka: _____

CO NÁS ČEKÁ TENTO TÝDEN











Čt 	Čtu svou vlastní knihu a po přečtení si udělám o ní krátký zápis. Zápisy o knihách si uchovávám.
ČJ 	Procvičuji slovní druhy. Uč. 112– 113 Vyprávím podle obrázkové osnovy. P. s. 35 Píši věty.
M 	Procvičuji násobilku. Rozšířím rodinu o další členy. 45 - 48 Seznámím se s grafem.
SKN 	Sleduji počasí a teplotu vzduchu a povedu si záznam.
HV 	Zpívám si a poslouchám písničky pro radost.
VV 	Tvořím si pro radost.



JAK MNĚ ŠLO UČIVO



Předmět	Učivo	Sebehodnocení	Hodnocení učitele
Čt 	Čtu plynule a s porozuměním.		
ČJ 	Napíši vzkaz.		
M 	Zvládám násobilku 9.		
SKN 	Zjišťuji a zapisuji teplotu vzduchu.		

INFORMACE

Tyto úkoly budeme dělat společně: ČJ – 35/9

M – 45/10, 11, 46/1, 47/8, 48/1,2

Úkol na 14 dní: Napiš nebo nakresli věci k písmenům abecedy/ vynechte písmena s háčkem a q, w, x, y. Využijeme k tomu alfa box, který vám pošlu v emailu a vysvětlím dětem při výuce. Můžete také použít skutečné věci, které naskládáte k danému písmenu. Doplněný alfa box vyfoťte a pošlete do 24. 5.

Tento týden vypracují děti **povinně týdenní úkol**, který najdete v domácích úkolech a odešlete ho do 24. 5.

Děti, které už mají hotový alfa box s podstatnými jmény, mohou vyzkoušet napsat slovesa. U některých písmen budou muset hodně přemýšlet, nebo vyhledají pomoc u vás.

paní učitelka **Anička**