


# Indiánský plán 2. A



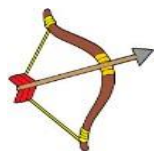
v týdnu






Od 13. dubna do 17. dubna 2020



Jméno žáka: \_\_\_\_\_

## CO NÁS ČEKÁ TENTO TÝDEN











Čt 	Čtu svou vlastní knihu a po přečtení si udělám o ní krátký zápis. Zápisy o knihách si uchovávejte.
ČJ 	Procvičím si vlastní jména a souvětí. Uč. 99 – 101 P. s. 26 - 27
M 	Seznámím se s novým zvířátkem dědy Lesoně a s obvodem obrazců. 30 - 31
SKN 	Vyprávím o svém denním režimu. Procvičím si měsíce v roce a roční období.
HV 	Zpívám si a poslouchám písničky pro radost.
VV 	Tvořím nebo si kreslím pro zábavu.



## JAK MNĚ ŠLO UČIVO



Předmět	Učivo	Sebehodnocení	Hodnocení učitele
Čt 	Čtu plynule a s porozuměním.		
ČJ 	Vymyslím vlastní jména.		
M 	Zvládnou určit obvod obrazce.		
SKN 	Vyjmenuji měsíce v ročním období.		

## CO SE MNĚ DAŘILO



## INFORMACE



**Úkol týdne: Nakresli nebo napiš, na jakém jídle sis pochutnal a kdo ti ho připravil.**

Úkol pošlete na email nebo na WhatsApp.

Tento týden se budeme učit na Teams v časech, které jsem vám napsala v minulém emailu. Budete - li mít jakoukoli prosbu nebo dotaz, zavolejte nebo napište, ráda pomohu.

Podpis rodičů

paní učitelky Aničky

