

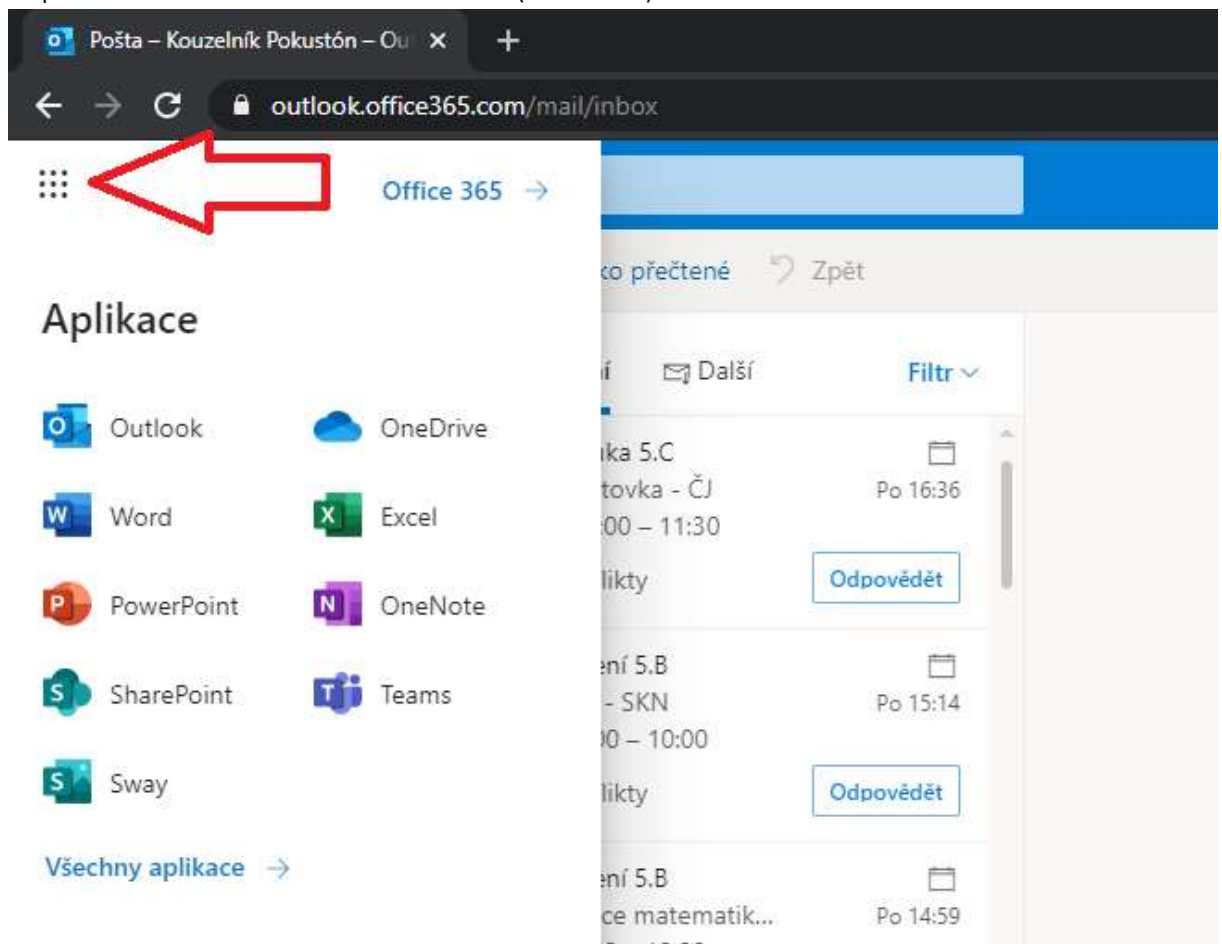
JAK ZÍSKAT MICROSOFT OFFICE?

Jednoduchý návod, jak si může každý student naší školy zadarmo nainstalovat balíček MS Office. Balíček bude aktivní po dobu studia na ZŠ Kunratice.

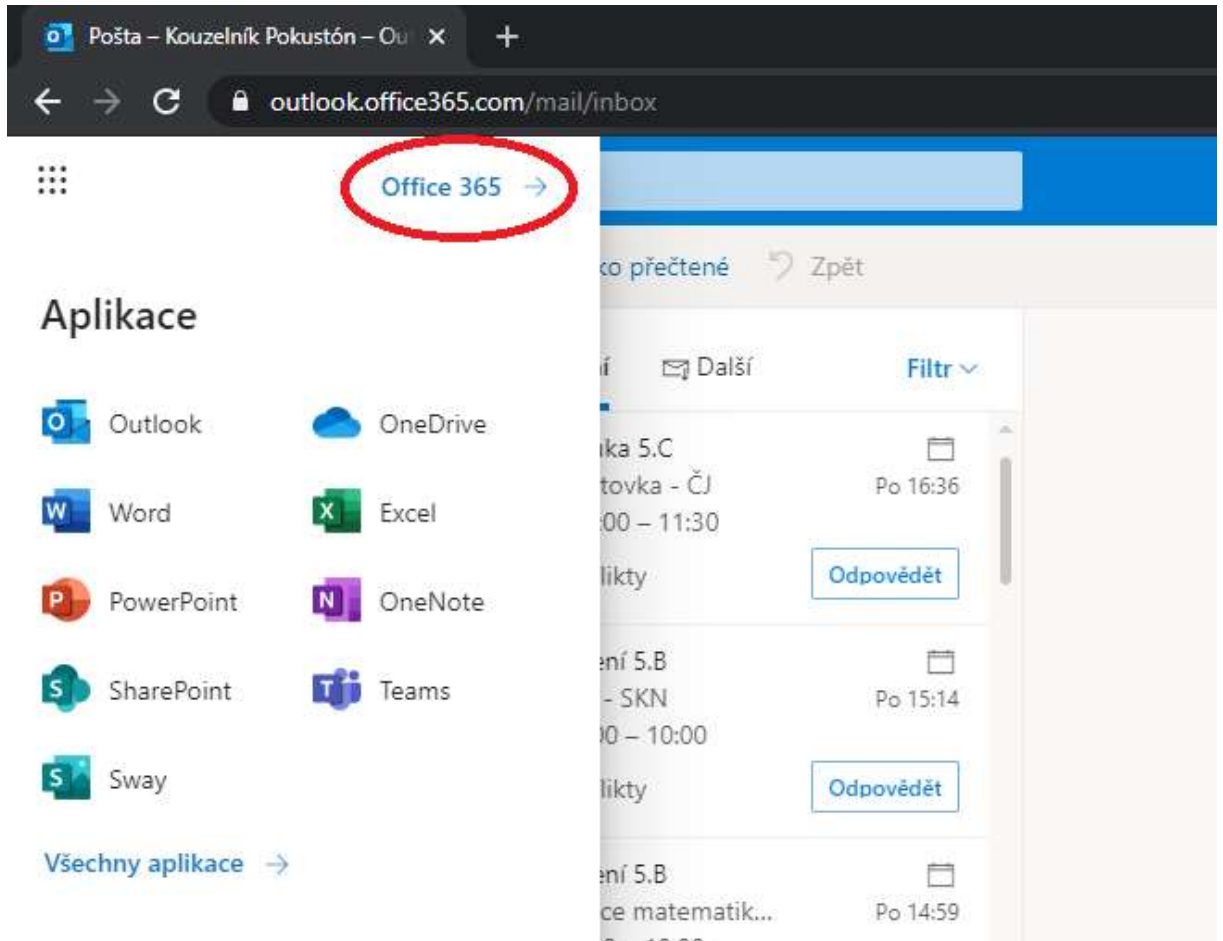
Instalace obsahuje: Word, Excel, PowerPoint, OneNote, Access, Publisher, Outlook, Skype pro firmy, OneDrive pro firmy s kapacitou 50GB

POSTUP:

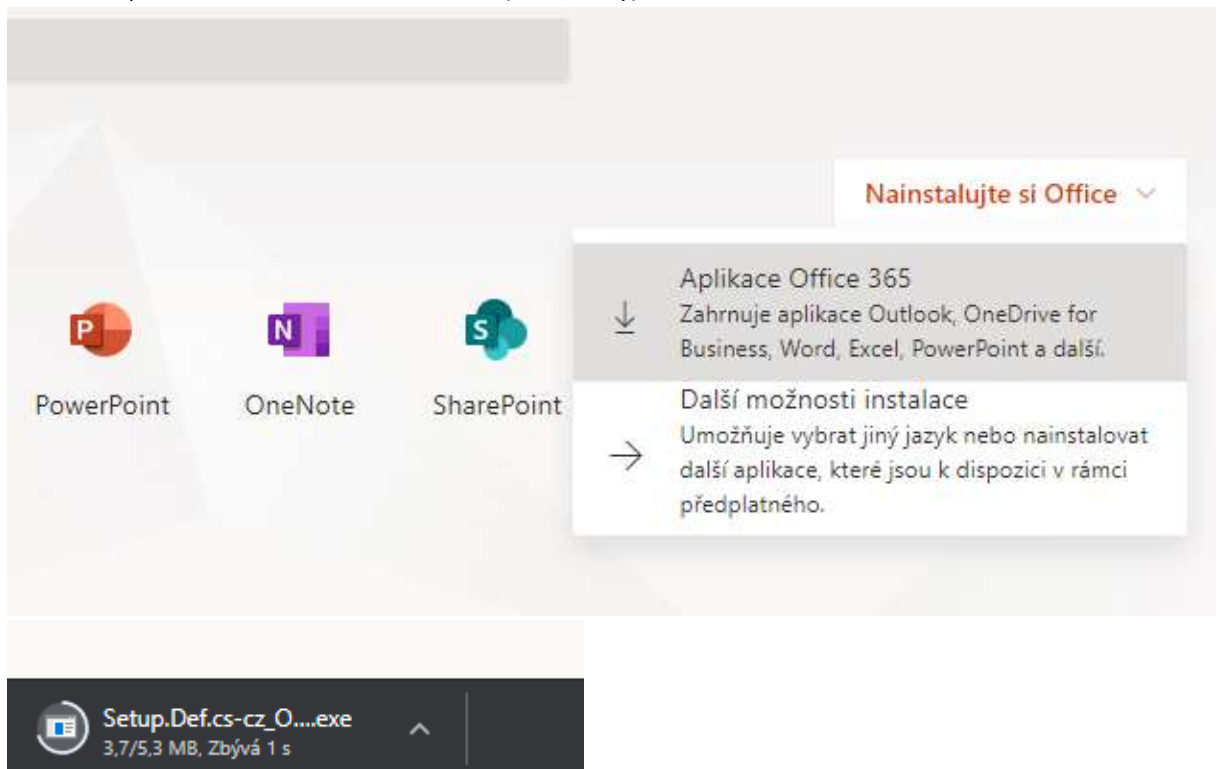
1. Přihlaste se do školního emailu na [outlook.com/zskunratice.cz](https://outlook.office365.com/zskunratice.cz) nebo proklikem ze školních stránek.
2. Po přihlášení klikněte na 9 teček vlevo nahoře. (viz obrázek)



3. Vyberte možnost Office 365



4. Na pravé straně uvidíte tlačítko „Nainstalujte si Office“. Po jeho rozkliknutí a vybrání „Aplikace Office 365“ se do počítače stáhne instalační soubor. (viz obrázky)



5. Otevřením staženého souboru můžete začít stažení a instalaci všech programů z balíčku MS Office. Instalace trvá v závislosti na rychlosti Vašeho internetu.
6. Při prvním spuštění libovolného programu ze staženého balíčku budete vyzváni k přihlášení. Použijte k tomu školní email a heslo.

ČASTO KLADENÉ DOTAZY:

- Můžu si stáhnout MS Office na Macbook?
 - Ano, jde stáhnout a instalovat na všechny druhy zařízení – tablety, chytré telefony a samozřejmě počítače s Windows i macOS. Pro tablety a chytré telefony hledejte ve Vašem obchodě s aplikacemi.
- Na kolik zařízení si mohu balíček nainstalovat?
 - Office si můžete nainstalovat až do 5 počítačů PC nebo Mac, 5 tabletů a 5 smartphonů.
- Co když už mám v PC předinstalovaný jiný balíček MS Office. Stačí mi pouze se přihlásit?
 - Bohužel ne, doporučuji původní balíček odinstalovat a poté nainstalovat nový podle tohoto návodu.
- Jak dlouho budou aplikace funkční, je nějaké časové omezení licence?
 - Balíček bude funkční po dobu studia na ZŠ Kunratice. Nárok na používání zaniká s ukončením studia, respektive s odstraněním emailového účtu studenta.
- Používám počítač rodičů, kteří mají Word nainstalovaný, co mám dělat?
 - Nic, poděkuj rodičům a pracuj 😊